



الرقم القياسي الشهري لسعر المنتج

تاريخ النشر 3 مارس 2024

البيان الصحفي | يناير 2024



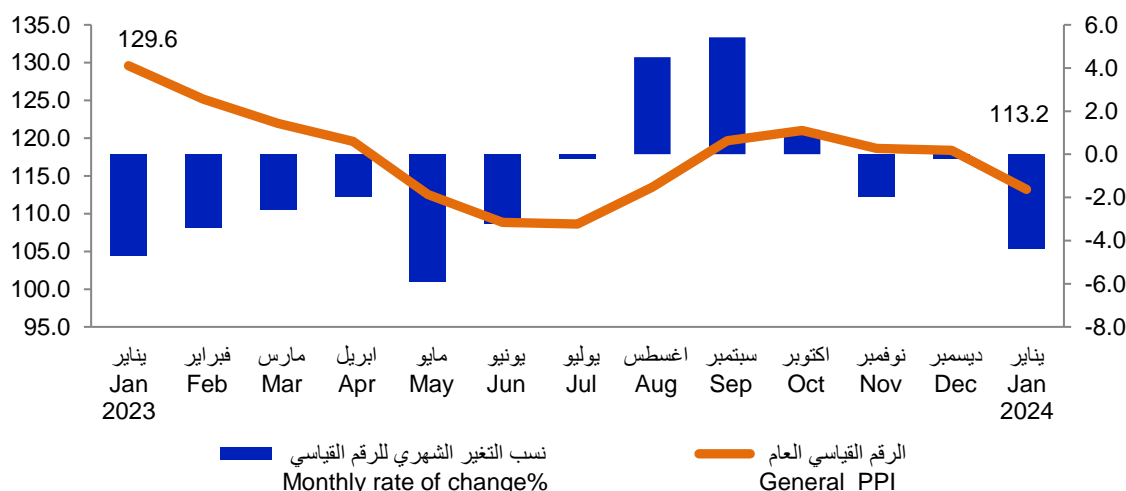
بيان صحفي الرقم القياسي لأسعار المنتج في القطاع الصناعي يناير ٢٠٢٤ (سنة الأساس ٢٠١٨ = ١٠٠)

- ❖ انخفاض الرقم القياسي لأسعار المنتج لشهرين ٢٠٢٤ عن الشهر السابق بنسبة ٤,٣٨٪ (التغير الشهري).
 - ❖ انخفاض الرقم القياسي لأسعار المنتج لشهرين ٢٠٢٤ بنسبة ١٢,٦٣٪ عن الشهر المناظر لسنة ٢٠٢٣ (التغير السنوي).
 - ❖ انخفاض الرقم القياسي لأسعار انتاج النفط الخام والغاز الطبيعي في شهرين ٢٠٢٤ عن الشهر السابق بنسبة ٥,٢٤٪.
- أصدر جهاز التخطيط والإحصاء الرقم القياسي الجديد لأسعار المنتج للقطاع الصناعي (PPI) لشهر يناير من عام ٢٠٢٤ باستخدام سنة الأساس ٢٠١٨، حيث تم استخدام الأهمية النسبية وأسعار سنة الأساس لعام ٢٠١٨. ومن ثم أصبحت الأهمية النسبية للقطاعات الرئيسية الأربعة المكونة للرقم القياسي كالتالي: التعدين ويمثل ٨٢,٤٦٪ من قيمة المؤشر العام، وقطاع الصناعة التحويلية ويمثل ١٥,٨٥٪، وقطاع الكهرباء ويمثل ١,١٦٪، وقطاع الماء ويمثل ٠,٥٣٪.
- سجل مؤشر الرقم القياسي العام لشهرين ٢٠٢٤ نقطة منخفضة عن الشهر السابق بنسبة ٤,٣٨٪، وانخفض بنسبة ١٢,٦٣٪ عن الشهر المناظر من العام السابق (يناير ٢٠٢٣)، ويوضح الرسم البياني رقم (١) الرقم القياسي العام ونسب التغير الشهري من يناير ٢٠٢٣ إلى يناير ٢٠٢٤، كما يوضح الجدول رقم (١) المقارنات الشهرية والسنوية للرقم القياسي لأسعار المنتج لشهرين ٢٠٢٤.

Graph (1)

رسم بياني (1)

الرقم القياسي العام و نسب التغير الشهري
PPI and Monthly Rate of Change
Jan 23- Jan 24

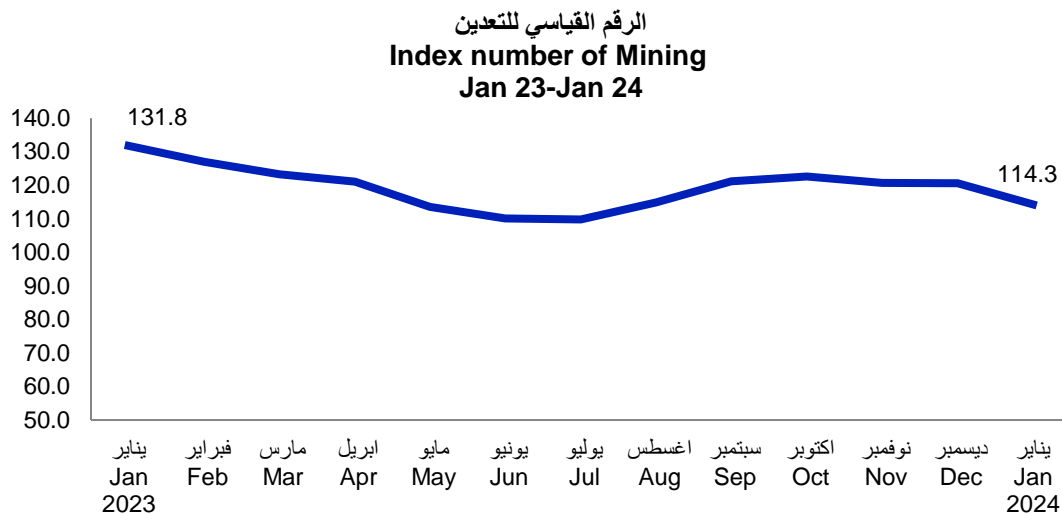


تحليل الرقم القياسي لسعر المنتج بحسب نوع القطاع:

قطاع التعدين واستغلال المحاجر: يشير الرقم القياسي لهذا القطاع إلى حدوث انخفاض بنسبة ٥,٢٢٪ مقارنة بالشهر السابق (ديسمبر ٢٠٢٣)، وذلك نتيجة الانخفاض في أسعار مجموعة استخراج النفط الخام والغاز الطبيعي بنسبة ٥,٢٤٪، وأقرب إلى الثبات في مجموعة الأنشطة الأخرى للتعدين واستغلال المحاجر، ولوحظ انخفاض قيمة مؤشر هذا القطاع عن الشهر المناظر من العام السابق (يناير ٢٠٢٣) بنسبة ١٣,٢٣٪، ويعزى ذلك إلى انخفاض مجموعة النفط الخام والغاز الطبيعي بنسبة ١٣,٢٥٪، مع ثبات تقريبي في مجموعة الأنشطة الأخرى للتعدين واستغلال المحاجر. ويوضح الرسم البياني (٢) اتجاهات الرقم القياسي الشهري لقطاع التعدين، بينما يوضح الرسم البياني (٣) نسب التغير الشهري في الرقم القياسي العام، وقطاع التعدين.

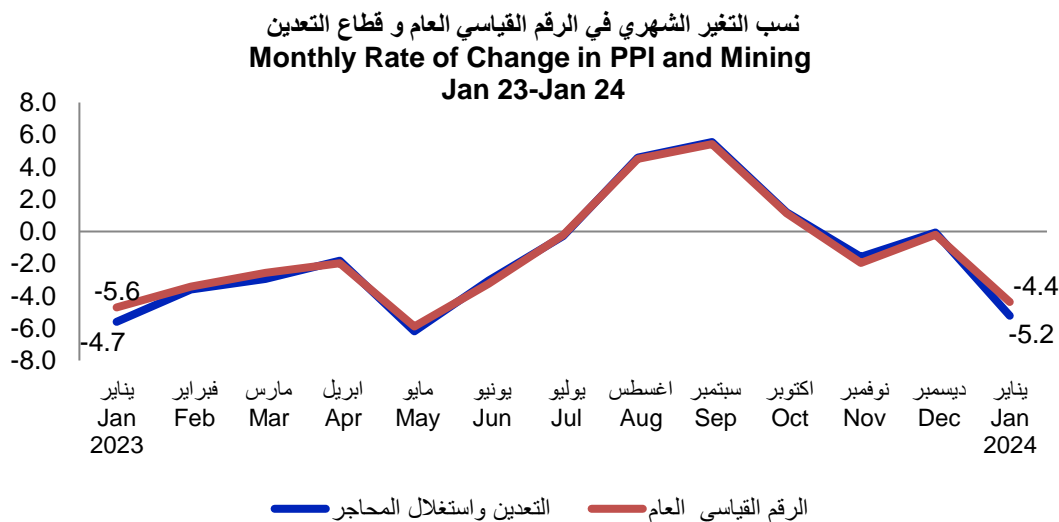
Graph (2)

رسم بياني (٢)



Graph (3)

رسم بياني (٣)

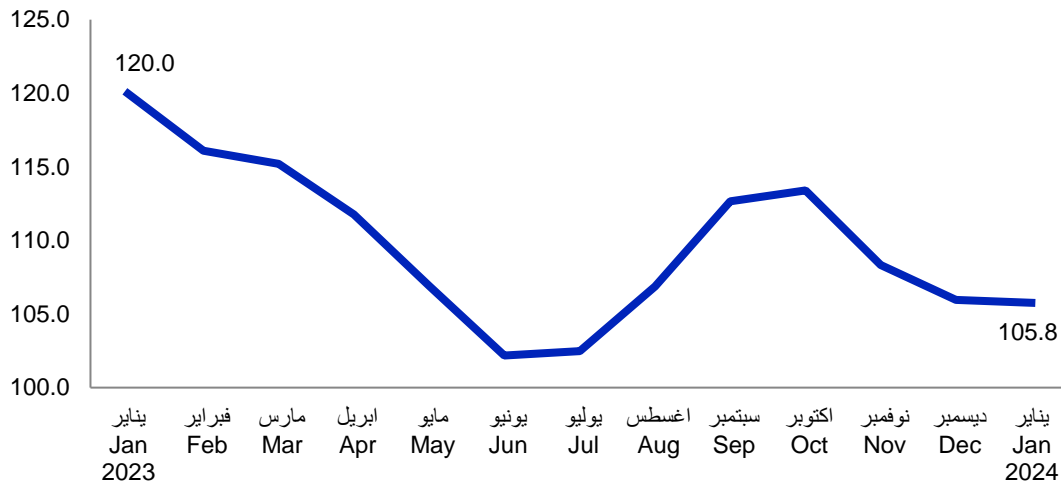


قطاع الصناعة التحويلية: لوحظ انخفاضاً في الرقم القياسي مقداره ٠,١٨٪ عن الشهر السابق (ديسمبر ٢٠٢٣)، وقد حدث ذلك كمحصلة للانخفاض في أسعار خمس مجموعات، والارتفاع في أسعار مجموعتين، أما الانخفاض فقد حدث في صناعة منتجات المطاط واللدائن بنسبة ١٢,٥٤٪، تلتها صناعة المنتجات النفطية المكررة بنسبة ٣,١٣٪، وصناعة المشروبات بنسبة ٢,٥٤٪، وصناعة المنتجات الغذائية بنسبة ٠,٢٥٪، وصناعة المواد الكيميائية والمنتجات الكيميائية بنسبة ٠,١٢٪، وبالنسبة للارتفاع فقد حدث في صناعة الفلزات القاعدية (المعادن الأساسية) بنسبة ٥,٤٧٪، وصناعة الاسمنت ومنتجات المعادن اللافلزية الأخرى بنسبة ٣,٩٦٪. ولم يحدث أي تغيير في صناعة الطباعة واستنساخ وسائط الأعلام، ويوضح الرسم البياني (٤) مستويات الرقم القياسي لقطاع الصناعة التحويلية من يناير ٢٠٢٣ إلى يناير ٢٠٢٤.

Graph (4)

رسم بياني (٤)

الرقم القياسي للصناعات التحويلية
Index Number of Manufacturing
Jan 23-Jan 24

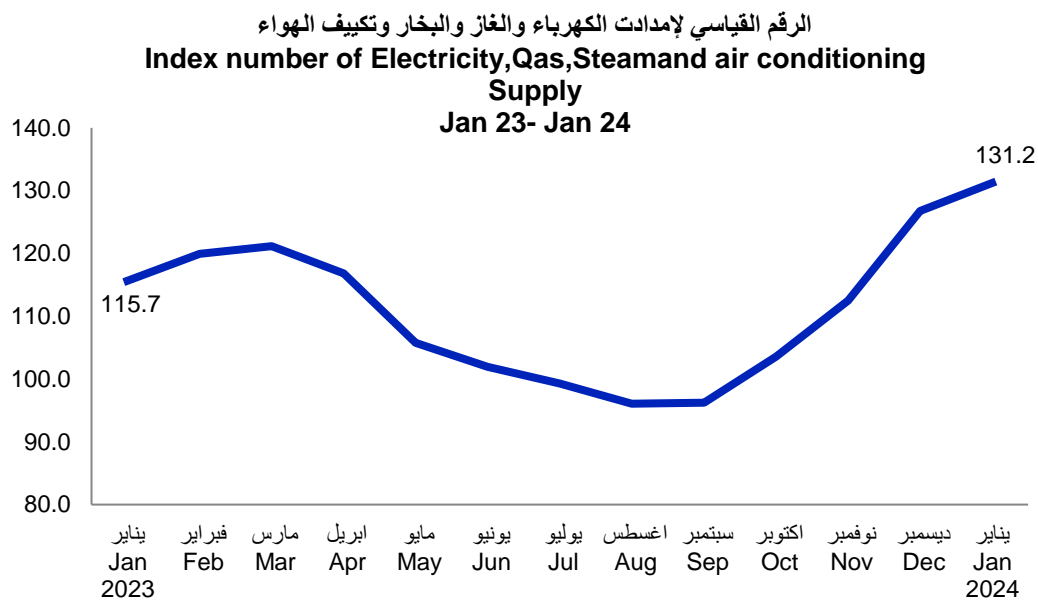


ومن ناحية أخرى لنفس القطاع، وعلى صعيد التغير السنوي فقد لوحظ انخفاض في الرقم القياسي مقداره ١١,٨٤٪ بالمقارنة مع الشهر المناظر من العام السابق (يناير ٢٠٢٣)، وذلك بسبب انخفاض أسعار صناعة المواد الكيميائية والمنتجات الكيميائية بنسبة ١٣,٩١٪، تلتها صناعة الفلزات القاعدية (المعادن الأساسية) بنسبة ١٢,٧٣٪، وصناعة المنتجات النفطية المكررة بنسبة ١٠,٣٨٪، وصناعة منتجات المطاط واللدائن بنسبة ٩,٢٦٪، وصناعة الاسمنت ومنتجات المعادن اللافلزية الأخرى بنسبة ٥,٥٥٪، وصناعة الطباعة واستنساخ وسائط الأعلام المسجلة بنسبة ٠,١٦٪. بينما حدث ارتفاع في صناعة المنتجات الغذائية بنسبة ٣,٢٠٪، تلتها صناعة المشروبات بنسبة ٠,٢٧٪.

قطاع امدادات الكهرباء والغاز والبخار وتكييف الهواء: لوحظ ارتفاع في الرقم القياسي قدره ٣,٤٩٪ مقارنة بالشهر السابق (ديسمبر ٢٠٢٣)، وبالمقارنة بالشهر المناظر من العام السابق (يناير ٢٠٢٣)، ارتفع الرقم القياسي لهذا القطاع بنسبة ١٣,٤٥٪، ويوضح الرسم البياني (٥) مستويات الرقم القياسي لقطاع إمدادات الكهرباء والغاز والبخار وتكييف الهواء من يناير ٢٠٢٣ إلى يناير ٢٠٢٤.

Graph (5)

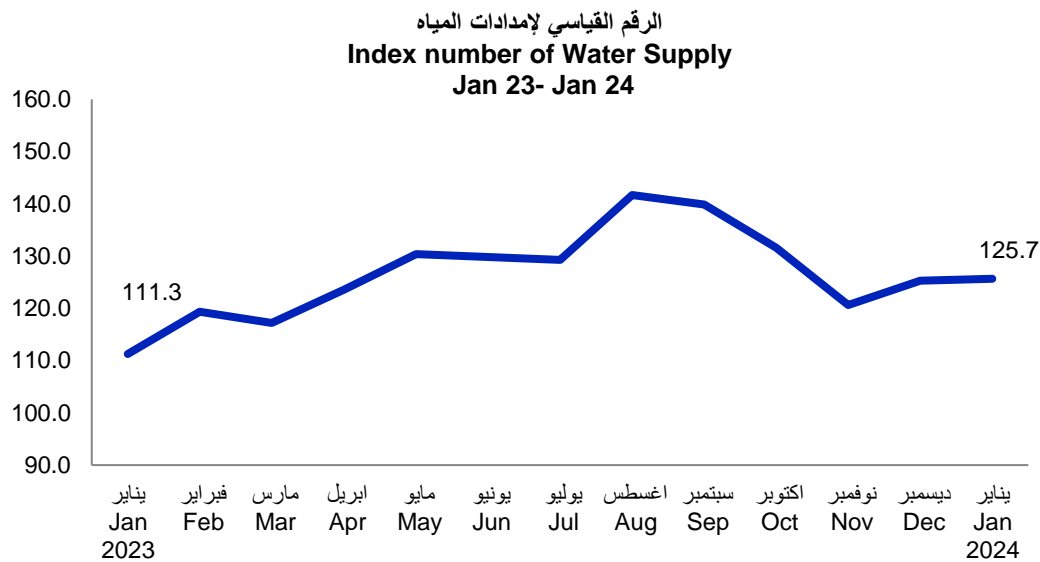
رسم بياني (٥)



قطاع إمدادات المياه: لوحظ ارتفاع في الرقم القياسي قدره ٠,٢٩٪ مقارنة بالشهر السابق (ديسمبر ٢٠٢٣)، وبالمقارنة بالشهر المناظر من العام السابق (يناير ٢٠٢٣)، ارتفع الرقم القياسي لهذا القطاع بنسبة ١٢,٩٤٪، ويوضح الرسم البياني (٦) مستويات الرقم القياسي لقطاع إمدادات المياه من يناير ٢٠٢٣ إلى يناير ٢٠٢٤.

Graph (6)

رسم بياني (٦)



تتوفر هذه البيانات وغيرها من البيانات التفصيلية والمؤشرات على الموقع الإلكتروني للجهاز: www.psa.gov.qa.

مصدر الغلاف من موقع www.freepik.com



Monthly Producer Price Index

Press release | January 2024 Issue date 3 March 2024



Press Release
Monthly Producer Price Index of Industrial Sector
January 2024
(Base year 2018=100)

- ❖ General PPI of January 2024 decreased by 4.38% when compared with previous month (M-O-M).
- ❖ General PPI of January 2024 decreased by 12.63% when compared with January 2023 (Y-O-Y).
- ❖ PPI of Crude Petroleum and Natural gas production decreased by 5.24%, compared with December 2023.

Planning and Statistics Authority (PSA) has released the new Monthly Producer Price Index (PPI) of the Industrial sector for January 2024, which calculated based on 2018 where the details of relative importance and prices for the base year of 2018 are used, Therefore the relatives of the main four industry sectors become as follow: "Mining" (weight: 82.46%), "Manufacturing" (weight: 15.85%), "Electricity" (weight: 1.16%), and "Water" (weight: 0.53%).

The PPI for January 2024 is estimated at 113.22 points showing a decrease of 4.38%, when compared to the previous month's December 2023. On [Y-o-Y] basis, PPI of January 2024 showed a decrease of 12.63%, when compared to the PPI of January 2023. Graph (1) shows the monthly of PPI and monthly rate of change from January 2023 to January 2024, also table (1) includes the PPI of January 2024 with monthly and yearly comparisons.

Mining and Quarrying:

The PPI of January 2024 for this sector showed a decrease of 5.22% when compared with PPI of December 2023, primarily due to the price decrease in "Crude petroleum and natural gas" by 5.24%, and no change in "Other mining and quarrying". PPI of Mining of January 2024, when compared with its counterpart in previous year (January 2023), there was a decrease of 13.23%, due to the price decrease on "Crude petroleum and natural gas" by 13.25%, while "Other mining and quarrying" has no significant change. Graph (2) showed the monthly movement of "Mining and Quarrying" index from January 2023 to January 2024, and Graph (3) showed the monthly rate of change in General PPI and Mining.



Manufacturing:

A decrease of 0.18% has been recorded in January 2024, when compared with the previous month's Manufacturing index (December 2023). The prices decrease is seen in: "Rubber and plastics products" by 12.54%, followed by "Refined petroleum products" by 3.13%, "Beverages" by 2.54%, "Food products" by 0.25% and "Chemicals and chemical products" by 0.12%. The increasing prices are noticed in "Basic metals" by 5.47% followed by "Cement & other non-metallic mineral products" by 3.96%. There is no significant change in "Printing and reproduction of recorded media".

Compared with the index of counterpart in the previous year (January 2023), "Manufacturing" PPI of January 2024 showed a decrease of 11.84%. The major groups which explain this price decrease are: "chemicals and chemical products" by 13.91%, followed by "Basic metals" by 12.73%, "Refined Petroleum products" by 10.38%, "Rubber and Plastics products" by 9.26%, "Cement & other non-metallic mineral products" by 5.55%, and "Printing and reproduction of recorded media" by 0.16%. However, the increasing prices are noticed in "Food products" by 3.20% followed by "Beverages" by 0.27%. Graph (4) shows the index of "Manufacturing" from January 2023 to January 2024.

Electricity, gas, steam, and air conditioning supply:

The PPI of this group showed an increase of 3.49% compared to December 2023. Compared to the PPI of January 2023 [Y-o-Y], the PPI of January 2024, showed an increase of 13.45%. Graph (5) shows the index of "Electricity, gas, steam and air conditioning supply" from January 2023 to January 2024.

Water supply:

The PPI of this group showed an increase of 0.29% compared to December 2023. Compared to the PPI of January 2023 [Y-o-Y], the PPI of January 2024, showed an increase of 12.94%. Graph (6) shows the index of "Water supply" from January 2023 to January 2024.

Further detailed data and indices would be available on the website: www.psa.gov.qa

The source of the cover images is from www.freepik.com



الرقم القياسي لأسعار المنتج
 يناير-٢٠٢٤
 Producer price Index (PPI)
 January-2024

Table (1) Base year 2018=100

جدول (١)، سنة الأساس ٢٠١٨=١٠٠

Economic Activity	نسبة التغير		يناير	ديسمبر	يناير	الوزن Weights	النشاط الاقتصادي
	Change Percentage		January	December	January		
	التغير السنوي Y-O-Y	التغير الشهري M-O-M	2023	2023	2024		
General Index (PPI)	-12.63	-4.38	129.59	118.40	113.22	100.00	الرقم القياسي العام
Mining and quarrying	-13.23	-5.22	131.75	120.62	114.32	82.46	التعدين واستغلال المحاجر
Extraction of crude petroleum and natural gas	-13.25	-5.24	131.81	120.66	114.34	82.31	استخراج النفط الخام والغاز الطبيعي
Other mining and quarrying	0.00	0.00	99.97	99.97	99.97	0.15	الأنشطة الأخرى للتعدين واستغلال المحاجر
Manufacturing	-11.84	-0.18	119.97	105.96	105.77	15.85	الصناعة التحويلية
Manufacture of food products	3.20	-0.25	108.52	112.27	111.99	0.28	صناعة المنتجات الغذائية
Manufacture of beverages	0.27	-2.54	100.10	102.99	100.37	0.09	صناعة المشروبات
Printing and reproduction of recorded media	-0.16	0.00	117.68	117.49	117.49	0.20	الطباعة واستنساخ وسائط الإعلام المسجلة
Manufacture of refined petroleum products	-10.38	-3.13	122.59	113.41	109.86	2.73	صناعة المنتجات النفطية المكررة
Manufacture of chemicals and chemical products	-13.91	-0.12	121.41	104.65	104.52	9.05	صناعة المواد الكيميائية والمنتجات الكيميائية
Manufacture of rubber and plastics products	-9.26	-12.54	140.10	145.34	127.12	0.36	صناعة منتجات المطاط واللدائن
Manufacture of Cement & other non-metallic mineral products	-5.55	3.96	100.63	91.43	95.05	1.55	صناعة الاسمنت ومنتجات المعادن اللافلزية الأخرى
Manufacture of basic metals	-12.73	5.47	125.14	103.55	109.21	1.58	صناعة الفلزات القاعدية (المعادن الاساسية)
Electricity, gas, steam, and air conditioning supply	13.45	3.49	115.66	126.79	131.22	1.16	إمدادات الكهرباء والغاز والبخار وتكييف الهواء
Electricity, gas, steam, and air conditioning supply	13.45	3.49	115.66	126.79	131.22	1.16	إمدادات الكهرباء والغاز والبخار وتكييف الهواء
Water supply	12.94	0.29	111.26	125.30	125.66	0.53	إمدادات الماء
Water collection, treatment, and supply	12.94	0.29	111.26	125.30	125.66	0.53	تجميع المياه ومعالجتها وتوصيلها